

每日外匯新知

2024年4月19日

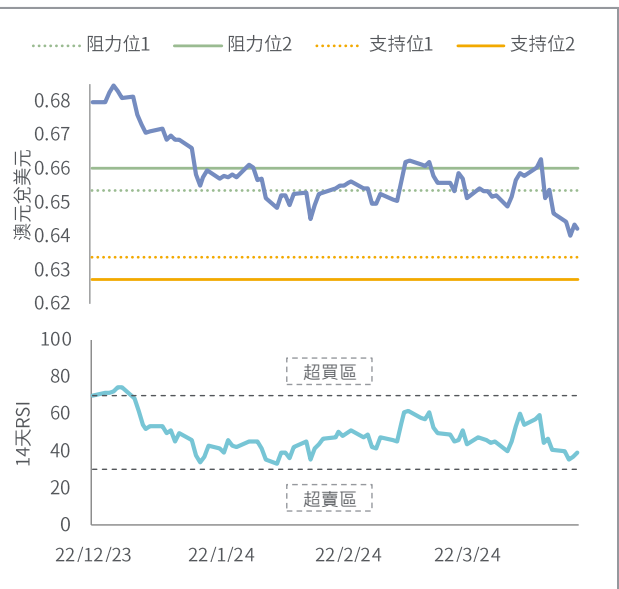
大新銀行經濟研究及投資策略部

市場焦點

- 多名聯儲局官員發表偏鷹講話，部分官員稱對加息持開放態度，帶動美匯指數周四上升0.2%至106.2。美國國庫券孳息率全線上升，十年期債息上升4基點報4.63%。今早美國傳媒報道，以色列飛彈襲擊伊朗目標，現貨金曾升1.6%至2,417美元每盎司
- 紐約聯儲銀行行長 John Williams 表示，貨幣政策正處於良好的位置，完全不認為有減息的迫切性。他表示，加息不是他的基線預測，但如果經濟數據支持以這方法實現通脹目標，則認為加息還是有可能。亞特蘭大聯儲行長 Raphael Bostic 亦表示，如果通脹朝聯儲局目標相反的方向邁進，他對加息持開放態度，並重申應等到臨近年底才減息。明尼亞波利斯聯儲行長 Neel Kashkari 表示，今年有可能全年維持利率不變，聯儲局需要保持耐性，直至確信通脹正回落至2%的目標
- 美國上周首次申領失業金人數按周持平在21.2萬人，略少於預期；3月領先經濟指標按月下跌0.3%，跌幅大過預期的0.1%

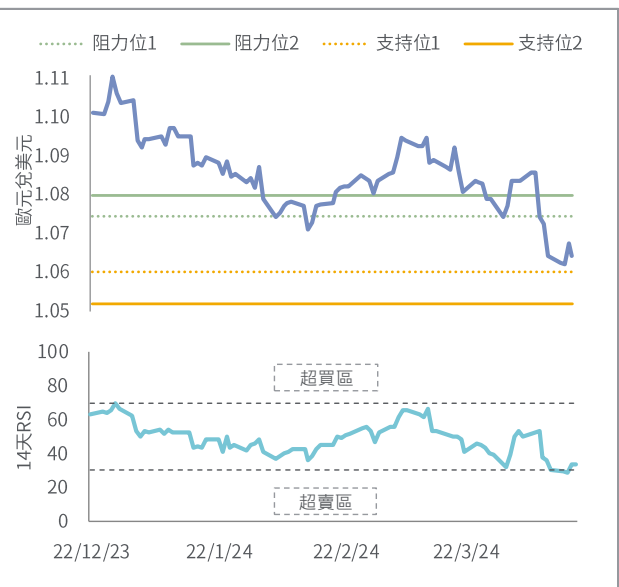
本周焦點貨幣	上日收市	高位	低位
澳元兌美元	0.6421 (-0.22%)	0.6457	0.6417
	觀點	阻力位 支持位	
	中性/偏淡	阻力位1 0.6534 阻力位2 0.6600	支持位1 0.6339 支持位2 0.6270

- 美元及風險資產走勢或左右澳元表現，短線或受累於避險情緒升溫。澳元兌美元短線若跌穿去年11月10日低位0.634，或再下試去年10月26日低位0.627，阻力位為4月18日高位0.646
- 美元走勢偏強，澳元兌美元受壓，收市跌0.2%報0.642。今早受到中東局勢影響，避險情緒升溫，澳元兌美元受挫，一度跌逾0.8%至0.637
- 在新加坡交易的鐵礦石期貨價格續走強，收市升1.3%至每公噸116.8美元



貨幣	上日收市	高位	低位
歐元兌美元	1.0643 (-0.28%)	1.0690	1.0642
	觀點	阻力位 支持位	
	中性/偏淡	阻力位1 1.0745 阻力位2 1.0800	支持位1 1.0600 支持位2 1.0517

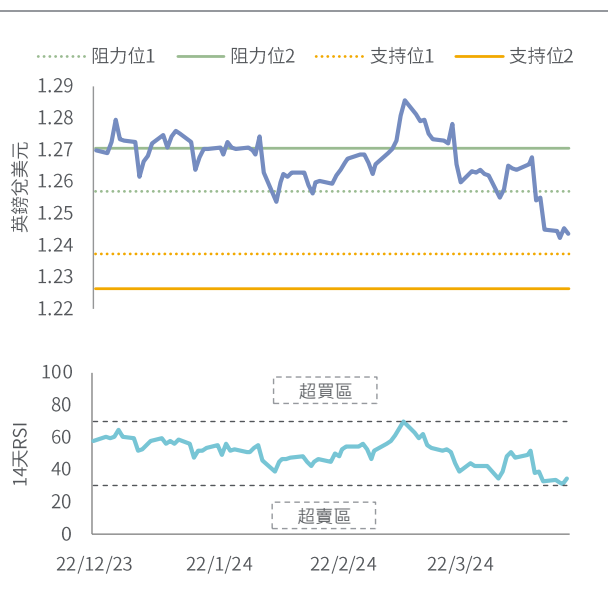
- 歐洲央行對減息有更多著墨，歐元短線或續偏軟。歐元兌美元短線支持位為去年11月2日低位1.057，阻力位為4月11日高位1.076
- 美元再度走強，拖累歐元兌美元昨日跌0.3%至1.064；今早一度跌近0.3%至1.061
- 奧地利央行行長 Robert Holzmann 表示，如果歐洲央行貨幣政策距離聯儲局太遠，會對歐洲央行產生困難，假如聯儲局今年根本不減息，很難想像歐洲央行會減息三至四次。不過，包括德國、法國及意大利等七間歐元區成員國央行的行長，昨日先後表示，6月可能是首次減息的好時機



資料來源：彭博、大新銀行。

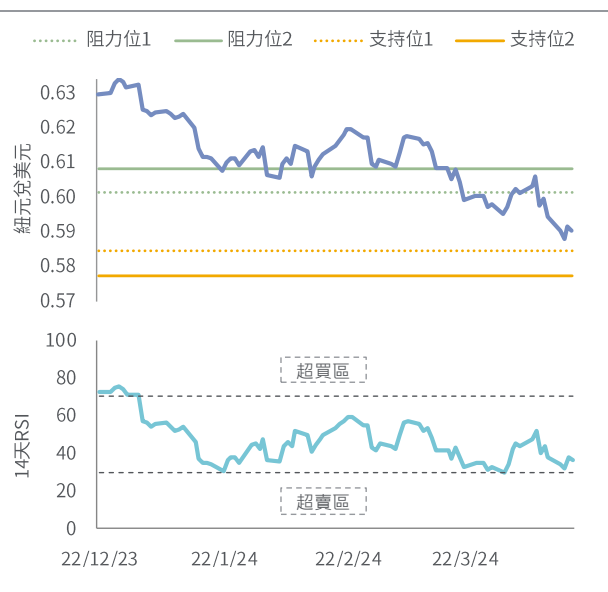
貨幣	上日收市	高位	低位
英鎊兌美元	1.2436 (-0.14%)	1.2485	1.2434
	觀點	阻力位	
	中性/偏淡	阻力位1 1.2570 阻力位2 1.2708	支持位1 1.2374 支持位2 1.2266

- 市場觀望英倫銀行的減息前景。英鎊兌美元短線支持位為去年11月17日低位1.237，阻力位為4月11日高位1.258
- 美元回升，英鎊兌美元昨日跌0.1%至1.244；今早一度再跌0.3%，曾失守1.24
- 英倫銀行議息委員 Mega Greene 表示，英國減息並非迫在眉睫，高通脹和經濟增長疲弱的組合意味著英倫銀行處於某種難以取舍的境況
- 英國今日公布3月份零售銷售，市場預料繼前月持平後，將會錄得0.3%按月升幅



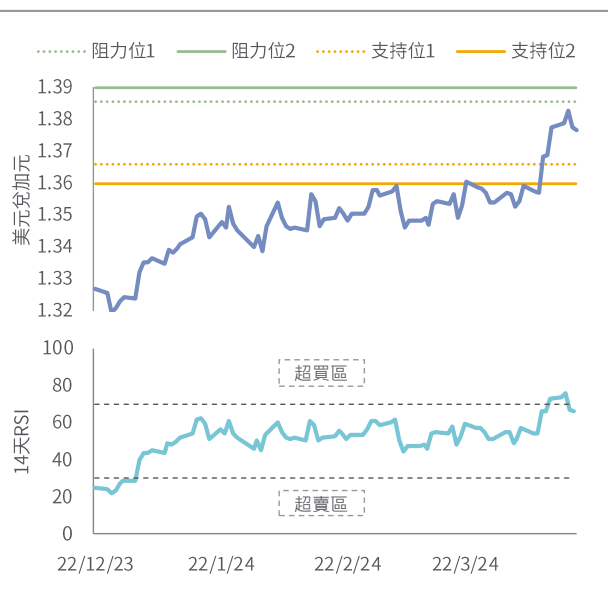
貨幣	上日收市	高位	低位
紐元兌美元	0.5902 (-0.25%)	0.5933	0.5899
	觀點	阻力位	
	中性/偏淡	阻力位1 0.6015 阻力位2 0.6083	支持位1 0.5844 支持位2 0.5774

- 美元及風險資產走勢或左右紐元表現，短線或受累於避險情緒升溫。紐元兌美元短線支持位為去年10月26日0.577，阻力位為4月12日高位0.601
- 美元走勢偏強，紐元兌美元受壓，收市跌近0.3%至0.59。今早受到中東局勢影響，避險情緒升溫，紐元兌美元一度跌逾0.6%至0.586



貨幣	上日收市	高位	低位
美元兌加元	1.3767 (-0.04%)	1.3782	1.3742
	觀點	阻力位	
	中性	阻力位1 1.3855 阻力位2 1.3900	支持位1 1.3661 支持位2 1.3600

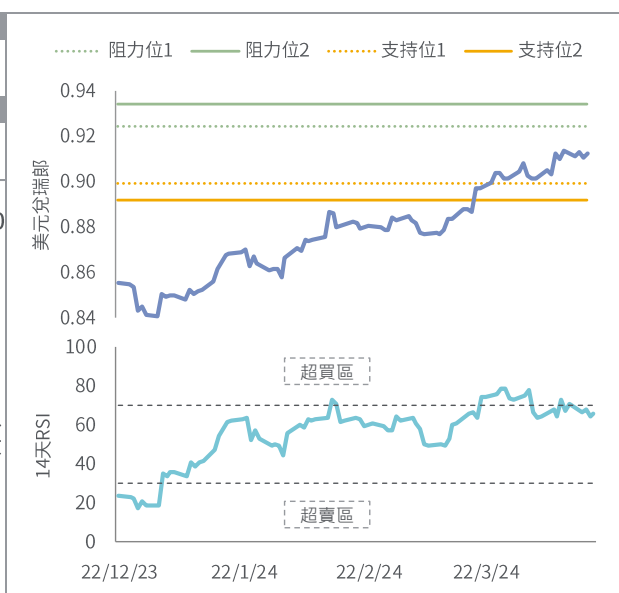
- 油價及美匯走向左右加元表現。美元兌加元短線阻力位為去年11月高位1.39，支持位為4月11日低位1.366
- 加元兌美元反覆靠穩，收市升不足0.1%報1.377
- 市場在伊朗針對以色列核設施的威脅和美元走強這兩大因素之間權衡，油價窄幅上落，紐約期油收市基本持平，報82.7美元一桶今早中東緊張局勢升溫，紐約期油曾升近4%至85.9美元



資料來源：彭博、大新銀行。

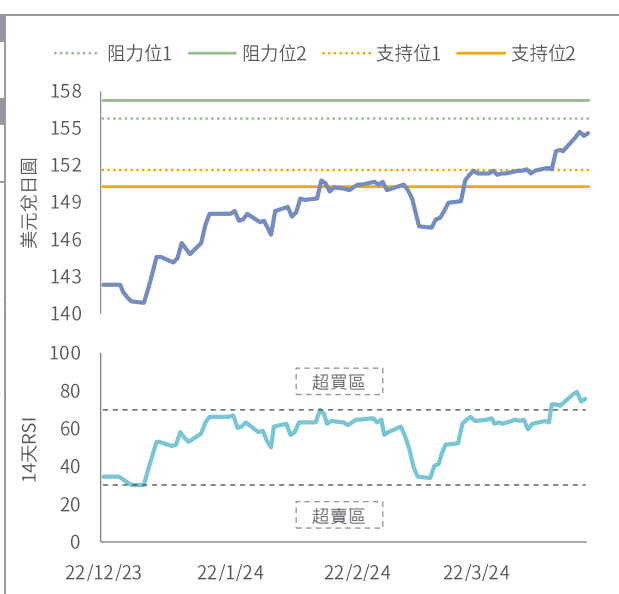
貨幣	上日收市	高位	低位
美元兌瑞郎	0.9123 (+0.16%)	0.9126	0.9081
	觀點	阻力位	
	中性	阻力位1 0.9244 阻力位2 0.9342	支持位1 0.8995 支持位2 0.8923

- 瑞郎短線或受惠避險需求上升。美元兌瑞郎短線阻力位為去年10月高位0.924，支持位為4月8日低位0.9關口
- 市場憂慮中東局勢升溫，瑞郎兌美元今早一度升0.7%至0.906。美元昨日回升，則拖累瑞郎兌美元跌近0.2%至0.912。瑞郎兌美元今早一度上漲近1%至0.962，昨日亦升0.1%至0.971
- 瑞士3月手錶出口按年大幅減少16%至僅20億瑞郎，是2020年以來最大跌幅，主要由於出口中國內地和香港等主要市場的手錶大減超過四成。另外，瑞士3月份實質出口按月倒退1.7%，是10月以來最大跌幅，進口則跌2.3%
- 瑞士央行委員 Antoine Martin 表示，瑞士未來三年通脹都預料維持在0至2%之間，又指干預匯市做法能夠快速影響進口通脹



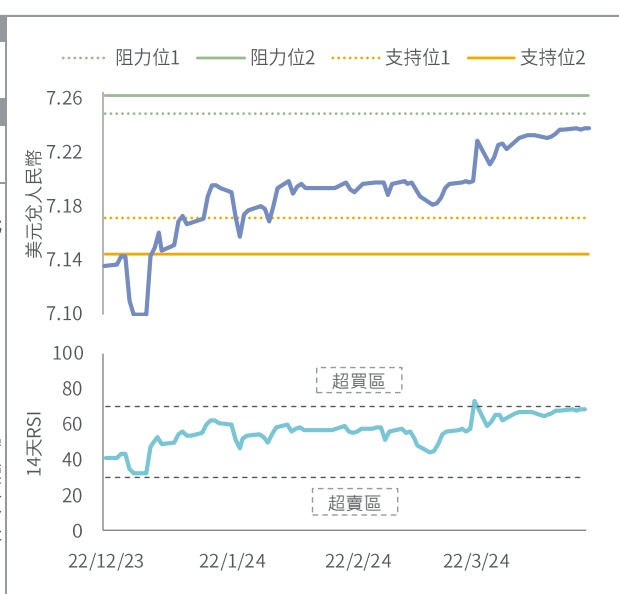
貨幣	上日收市	高位	低位
美元兌日圓	154.64 (+0.16%)	154.68	153.96
	觀點	阻力位	
	中性	阻力位1 155.87 阻力位2 157.28	支持位1 151.68 支持位2 150.27

- 日圓或受惠短線避險需求。美元兌日圓短線阻力位為1990年6月高位155.9，支持位為4月12日低位152.6
- 日圓兌美元先升後跌，美日韓三國財長會面後發表聲明，稱嚴重關切日圓及韓圓近期大幅貶值，刺激日圓兌美元曾升0.3%至近154，及後美日債息息差再擴闊，日圓收市倒跌0.2%報154.6。今早中東局勢升溫，避險情緒上升，日圓兌美元升0.4%至約154
- 日本3月消費物價指數按年升幅略為放緩0.1個百分點至2.7%，市場原先預期維持2.8%；撇除新鮮食品的通脹按年升幅放緩0.2個百分點至2.6%，略低於預期的2.7%
- 日本財相鈴木俊一表示，日本與美國的利率差距只是壓抑日圓的眾多因素之一，貨幣問題不在二十國集團會議議程上



貨幣	上日收市	高位	低位
美元兌人民幣	7.2387 (+0.00%)	7.2397	7.2332
	觀點	阻力位	
	中性	阻力位1 7.2490 阻力位2 7.2626	支持位1 7.1716 支持位2 7.1444

- 人民銀行強調防範匯率超調風險，或支持人民幣持續穩定。美元兌人民幣短線支持位為3月25日低位7.194，阻力位去年11月16日高位7.261
- 人民幣兌美元續靠穩，收市無升跌報7.239。今早受到中東局勢影響，避險情緒升溫，人民幣兌美元則未有受太大影響，跌約0.1%報7.242
- 國家外匯管理局局長朱鶴新表示，人民幣匯率保持基本穩定在宏觀和微觀上都有堅實基礎，人行對保持人民幣匯率基本穩定目標的決心不會變，堅決防範匯率超調風險。另外，人民銀行貨幣政策司司長鄒瀾表示，將加強對資金空轉的監測，而貨幣總量增長可能放緩

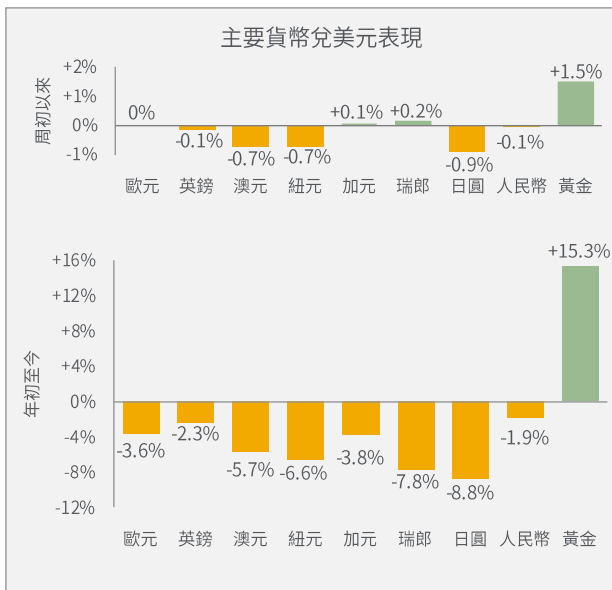


資料來源：彭博、大新銀行。

本星期重要財經事項

日期	經濟體系	事件	結果	預期	前值
4月15日	中國內地	4月一年期中期借貸便利利率	2.50%	2.50%	2.50%
4月15日	美國	2月零售銷售按月變化	0.7%	0.4%	0.9%
4月16日	中國內地	第一季經濟按年變化	5.30%	4.8%	5.2%
4月16日	中國內地	首季固定資產投資按年變化	4.5%	4.0%	4.2%
4月16日	英國	2月失業率	4.2%	4.0%	4.0%
4月16日	德國	4月 ZEW 經濟景氣指數	-79.2	-76.0	-80.5
4月16日	加拿大	3月消費物價指數按年變化	2.9%	2.9%	2.8%
4月16日	美國	3月工業生產按月變化	0.4%	0.4%	0.4%
4月17日	紐西蘭	第一季消費物價指數按季變化	0.6%	0.6%	0.5%
4月17日	英國	3月消費物價指數按年變化	3.2%	3.1%	3.4%
4月17日	澳洲	3月失業率	3.8%	3.9%	3.7%
4月18日	香港	3月失業率	3.0%	2.9%	2.9%
4月18日	美國	3月領先經濟指標按月變化	-0.3%	-0.1%	0.2%
4月19日	日本	3月消費物價指數按年變化	2.7%	2.8%	2.8%
4月19日	英國	3月零售銷售按月變化	-	0.3%	0.0%

貨幣走勢與央行利率



	最新	市場預測 (中位數)			
		24年第二季	24年第三季	24年第四季	25年第一季
聯儲局	5.50%	5.29%	4.98%	4.62%	4.28%
歐洲央行	4.00%	3.75%	3.50%	3.00%	2.75%
英倫銀行	5.25%	5.09%	4.72%	4.32%	3.91%
澳洲儲備銀行	4.35%	4.34%	4.21%	3.99%	3.71%
紐西蘭儲備銀行	5.50%	5.34%	5.06%	4.64%	4.29%
加拿大銀行	5.00%	4.75%	4.50%	4.00%	3.75%
瑞士國家銀行	1.50%	1.25%	1.00%	1.00%	1.00%
日本銀行	0.10%				
人民銀行	3.45%				

數據截至上一個交易日

	美國聯儲局	歐洲央行	英倫銀行	澳洲儲備銀行	紐西蘭儲備銀行	加拿大銀行	瑞士國家銀行	日本銀行
最新政策利率	5.50%	4.00%	5.25%	4.35%	5.50%	5.00%	1.50%	0.10%
貨幣政策會議								
2024年4月		4月11日			4月10日	4月10日		4月26日
2024年5月	5月1日		5月9日	5月7日	5月22日			
2024年6月	6月12日	6月6日	6月20日	6月18日		6月5日	6月20日	6月14日

技術指標與觀點闡釋

「阻力位」、「支持位」指過去不同時間造出的盤中或收市匯率高位和低位，或不同日數的收市匯率移動平均值，並非對未來匯率變動的預測。

「觀點」代表我們對相關匯率短期內（一般指數天至數星期）潛在走勢的看法，主要參考相關匯率近期的走勢以及可能影響其走勢的相關消息。

- 「偏好」代表相關匯率短期內向上機會較大。
- 「中性/偏好」代表相關匯率短期內向上機會大於向下。
- 「中性」代表相關匯率短期內向上或向下的機會大致相若。
- 「中性/偏淡」代表相關匯率短期內向下機會大於向上。
- 「偏淡」代表相關匯率短期內向下機會較大。

資料來源：彭博、大新銀行。

大新銀行經濟研究及投資策略部

黃世康
高級市場策略師

莫靄欣
市場策略師

除非情況另有所指，否則本文件只提供一般參考性資訊，本文件並沒有考慮投資者的個別需要及狀況。此外，雖然本文件內容所載資料取自獲相信為可靠的資料，但大新銀行有限公司（「本行」）並未就有關資料進行獨立核對。本行不能擔保本文件之任何資料、推測或意見或任何此等推測或意見之基礎的公正性、準確性、完整性或精確性，亦在沒有欺詐、疏忽及故意失責的情況下不會承擔任何法律責任。本行有權修改本文件的內容資料而毋須另作通知。任何人因使用或依賴本文件所提供的資料而引致的任何損失，本行概不負責。除非情況另有所指，本文件並不構成對任何人就申請或購買任何投資產品或其他投資，及與產品或投資有關之任何期權、期貨或衍生工具或任何交易作出招攬、邀請或建議，亦不構成對未來單位價格變動的任何預測。本文件所提及之投資項目未必適合所有投資者。投資者必須根據其各自的投資目的及經驗、財務狀況、風險承受能力及其他需要作出投資決定。如有需要，投資者請尋求獨立專業意見。

投資涉及風險。有關未來之陳述有可能不會實現，及投資者請了解有關產品或其他投資如果有任何收益，均有機會變動。投資之價值及任何收入均可升可跌，甚至可能會變成毫無價值。過往表現並不代表將來之表現。投資可能出現虧損。外幣匯率可能有損本文件中所提及的產品（如有）、或其他投資之價值、價格或收入。投資者在投資前應考慮稅項對該投資之影響，及應根據個別情況向獨立稅項專家尋求稅務意見。本文件並不是指出本文件內提及之產品（如有）、或投資項目可能涉及的所有風險。投資者作出任何投資決定前，敬請細閱及明白該等投資的所有銷售文件，包括但不限於其所列載的風險披露聲明及風險警告。

除非作者表明有關觀點來自本行，否則有關意見僅代表該作者之個人觀點。

本行及其聯繫公司可隨時就本文件中提及的產品（如有）或投資進行買賣、從交易獲利、收取經紀佣金及費用、持有或充當市場莊家或顧問、經紀或銀行家。

本文件由本行於香港刊發，只供收件人閱覽。本文件及其全部或部份內容不得翻印或作進一步刊發。

本文件並未經香港證券及期貨事務監察委員會或任何其他香港的監管機構審核。